




Instituto Tecnológico Superior de Pátzcuaro (a)
 Estado Analítico del Ejercicio del Presupuesto de Egresos Detallado - LDF
 Clasificación por Objeto del Gasto (Capítulo y Concepto)
 Del 1 de Enero al 31 de Diciembre de 2025 (b)
 (PESOS)

Concepto (c)	Egresos					Subejercicio (e)
	Aprobado (d)	Ampliaciones/ (Reducciones)	Modificado	Devengado	Pagado	
I. Gasto No Etiquetado (I=A+B+C+D+E+F+G+H+I)	54,041,121	10,877,877	64,918,798	64,540,960	62,670,022	377,838
A. Servicios Personales (A=a1+a2+a3+a4+a5+a6+a7)	46,480,686	10,933,000	57,413,686	57,180,057	55,572,269	233,630
a1) Remuneraciones al Personal de Carácter Permanente	25,350,404	-702,775	24,647,629	24,647,629	24,647,629	0
a2) Remuneraciones al Personal de Carácter Transitorio			0			0
a3) Remuneraciones Adicionales y Especiales	9,489,127	2,723,917	12,213,044	12,213,044	12,213,044	0
a4) Seguridad Social	9,065,482	304,128	9,369,610	9,369,610	7,761,822	0
a5) Otras Prestaciones Sociales y Económicas	2,575,673	8,607,730	11,183,403	10,949,774	10,949,774	233,630
a6) Previsiones			0			0
a7) Pago de Estímulos a Servidores Públicos			0			0
B. Materiales y Suministros (B=b1+b2+b3+b4+b5+b6+b7+b8+b9)	1,948,321	-477,117	1,471,203	1,471,202	1,471,202	1
b1) Materiales de Administración, Emisión de Documentos y Artículos Oficiales	471,551	-243,335	228,216	228,216	228,216	0
b2) Alimentos y Utensilios	350,029	-64,572	285,457	285,457	285,457	0
b3) Materias Primas y Materiales de Producción y Comercialización	1,000	24,074	25,074	25,074	25,074	0
b4) Materiales y Artículos de Construcción y de Reparación	71,225	17,874	89,099	89,099	89,099	0
b5) Productos Químicos, Farmacéuticos y de Laboratorio	102,296	-39,507	62,789	62,789	62,789	0
b6) Combustibles, Lubricantes y Aditivos	645,165	-206,731	438,434	438,434	438,434	0
b7) Vestuario, Blancos, Prendas de Protección y Artículos Deportivos	184,225	-30,584	153,641	153,641	153,641	0
b8) Materiales y Suministros Para Seguridad			0			0
b9) Herramientas, Refacciones y Accesorios Menores	122,830	65,664	188,494	188,493	188,493	1
C. Servicios Generales (C=c1+c2+c3+c4+c5+c6+c7+c8+c9)	5,339,614	577,403	5,917,017	5,772,810	5,509,659	144,207
c1) Servicios Básicos	715,020	-14,781	700,239	700,239	700,239	0
c2) Servicios de Arrendamiento	315,110	8,739	323,849	323,849	323,849	0
c3) Servicios Profesionales, Científicos, Técnicos y Otros Servicios	2,100,552	136,262	2,236,814	2,178,083	2,134,436	58,731
c4) Servicios Financieros, Bancarios y Comerciales	123,450	-5,697	117,753	87,039	87,039	30,514
c5) Servicios de Instalación, Reparación, Mantenimiento y Conservación	87,145	-23,373	63,772	63,772	63,772	0
c6) Servicios de Comunicación Social y Publicidad	100,010	-56,414	43,596	43,596	43,596	0
c7) Servicios de Traslado y Viáticos	232,704	-142,471	90,233	90,233	90,233	0
c8) Servicios Oficiales	772,655	-98,696	673,959	673,959	673,959	0
c9) Otros Servicios Generales	892,968	774,034	1,667,002	1,612,040	1,392,536	54,962
D. Transferencias, Asignaciones, Subsidios y Otras Ayudas (D=d1+d2+d3+d4+d5+d6+d7+d8+d9)	142,500	-35,108	107,392	107,392	107,392	0
d1) Transferencias Internas y Asignaciones al Sector Público			0			0
d2) Transferencias al Resto del Sector Público			0			0
d3) Subsidios y Subvenciones			0			0
d4) Ayudas Sociales	142,500	-35,108	107,392	107,392	107,392	0
d5) Pensiones y Jubilaciones			0			0
d6) Transferencias a Fideicomisos, Mandatos y Otros Análogos			0			0
d7) Transferencias a la Seguridad Social			0			0
d8) Donativos			0			0
d9) Transferencias al Exterior			0			0
E. Bienes Muebles, Inmuebles e Intangibles (E=e1+e2+e3+e4+e5+e6+e7+e8+e9)	130,000	-120,500	9,500	9,500	9,500	0
e1) Mobiliario y Equipo de Administración	39,000	-29,500	9,500	9,500	9,500	0
e2) Mobiliario y Equipo Educativo y Recreativo	18,000	-18,000	0	0	0	0
e3) Equipo e Instrumental Médico y de Laboratorio	23,000	-23,000	0	0	0	0
e4) Vehículos y Equipo de Transporte			0	0	0	0
e5) Equipo de Defensa y Seguridad			0	0	0	0
e6) Maquinaria, Otros Equipos y Herramientas	50,000	-50,000	0	0	0	0
e7) Activos Biológicos			0	0	0	0
e8) Bienes Inmuebles			0	0	0	0
e9) Activos Intangibles			0	0	0	0
F. Inversión Pública (F=f1+f2+f3)	0	0	0	0	0	0
f1) Obra Pública en Bienes de Dominio Público			0			0
f2) Obra Pública en Bienes Propios			0			0
f3) Proyectos Productivos y Acciones de Fomento			0			0
G. Inversiones Financieras y Otras Provisiones (G=g1+g2+g3+g4+g5+g6+g7)	0	0	0	0	0	0
g1) Inversiones Para el Fomento de Actividades Productivas			0			0
g2) Acciones y Participaciones de Capital			0			0
g3) Compra de Títulos y Valores			0			0
g4) Concesión de Préstamos			0			0
g5) Inversiones en Fideicomisos, Mandatos y Otros Análogos			0			0
Fideicomiso de Desastres Naturales (Informativo)			0			0
g6) Otras Inversiones Financieras			0			0
g7) Provisiones para Contingencias y Otras Erogaciones Especiales			0			0
H. Participaciones y Aportaciones (H=h1+h2+h3)	0	0	0	0	0	0
h1) Participaciones			0			0
h2) Aportaciones			0			0
h3) Convenios			0			0
I. Deuda Pública (I=i1+i2+i3+i4+i5+i6+i7)	0	0	0	0	0	0
i1) Amortización de la Deuda Pública			0			0
i2) Intereses de la Deuda Pública			0			0
i3) Comisiones de la Deuda Pública			0			0
i4) Gastos de la Deuda Pública			0			0
i5) Costo por Coberturas			0			0
i6) Apoyos Financieros			0			0
i7) Adeudos de Ejercicios Fiscales Anteriores (ADEFAS)			0			0

X X

Instituto Tecnológico Superior de Pátzcuaro (a)
 Estado Analítico del Ejercicio del Presupuesto de Egresos Detallado - LDF
 Clasificación por Objeto del Gasto (Capítulo y Concepto)
 Del 1 de Enero al 31 de Diciembre de 2025 (b)
 (PESOS)

Concepto (c)	Egresos					Subejercicio (a)
	Aprobado (d)	Ampliaciones/ (Reducciones)	Modificado	Devengado	Pagado	
II. Gasto Etiquetado (II=A+B+C+D+E+F+G+H+I)	0	159,600	159,600	159,263	159,263	337
A. Servicios Personales (A=a1+a2+a3+a4+a5+a6+a7)	0	0	0	0	0	0
a1) Remuneraciones al Personal de Carácter Permanente	0	0	0	0	0	0
a2) Remuneraciones al Personal de Carácter Transitorio	0	0	0	0	0	0
a3) Remuneraciones Adicionales y Especiales	0	0	0	0	0	0
a4) Seguridad Social	0	0	0	0	0	0
a5) Otras Prestaciones Sociales y Económicas	0	0	0	0	0	0
a6) Previsiones	0	0	0	0	0	0
a7) Pago de Estímulos a Servidores Públicos	0	0	0	0	0	0
B. Materiales y Suministros (B=b1+b2+b3+b4+b5+b6+b7+b8+b9)	0	47,625	47,625	47,288	47,288	337
b1) Materiales de Administración, Emisión de Documentos y Artículos Oficiales	0	2,000	2,000	2,000	2,000	0
b2) Alimentos y Utensilios	0	3,000	3,000	3,000	3,000	0
b3) Materias Primas y Materiales de Producción y Comercialización	0	28,550	28,550	28,550	28,550	0
b4) Materiales y Artículos de Construcción y de Reparación	0	2,500	2,500	2,163	2,163	337
b5) Productos Químicos, Farmacéuticos y de Laboratorio	0	5,000	5,000	5,000	5,000	0
b6) Combustibles, Lubrificantes y Aditivos	0	0	0	0	0	0
b7) Vestuario, Blancos, Prendas de Protección y Artículos Deportivos	0	5,125	5,125	5,125	5,125	0
b8) Materiales y Suministros Para Seguridad	0	0	0	0	0	0
b9) Herramientas, Refacciones y Accesorios Menores	0	1,450	1,450	1,450	1,450	0
C. Servicios Generales (C=c1+c2+c3+c4+c5+c6+c7+c8+c9)	0	102,375	102,375	102,375	102,375	0
c1) Servicios Básicos	0	0	0	0	0	0
c2) Servicios de Arrendamiento	0	0	0	0	0	0
c3) Servicios Profesionales, Científicos, Técnicos y Otros Servicios	0	48,375	48,375	48,375	48,375	0
c4) Servicios Financieros, Bancarios y Comerciales	0	0	0	0	0	0
c5) Servicios de Instalación, Reparación, Mantenimiento y Conservación	0	4,000	4,000	4,000	4,000	0
c6) Servicios de Comunicación Social y Publicidad	0	0	0	0	0	0
c7) Servicios de Traslado y Viáticos	0	0	0	0	0	0
c8) Servicios Oficiales	0	50,000	50,000	50,000	50,000	0
c9) Otros Servicios Generales	0	0	0	0	0	0
D. Transferencias, Asignaciones, Subsidios y Otras Ayudas (D=d1+d2+d3+d4+d5+d6+d7+d8+d9)	0	9,600	9,600	9,600	9,600	0
d1) Transferencias Internas y Asignaciones al Sector Público	0	0	0	0	0	0
d2) Transferencias al Resto del Sector Público	0	0	0	0	0	0
d3) Subsidios y Subvenciones	0	0	0	0	0	0
d4) Ayudas Sociales	0	9,600	9,600	9,600	9,600	0
d5) Pensiones y Jubilaciones	0	0	0	0	0	0
d6) Transferencias a Fideicomisos, Mandatos y Otros Análogos	0	0	0	0	0	0
d7) Transferencias a la Seguridad Social	0	0	0	0	0	0
d8) Donativos	0	0	0	0	0	0
d9) Transferencias al Exterior	0	0	0	0	0	0
E. Bienes Muebles, Inmuebles e Intangibles (E=e1+e2+e3+e4+e5+e6+e7+e8+e9)	0	0	0	0	0	0
e1) Mobiliario y Equipo de Administración	0	0	0	0	0	0
e2) Mobiliario y Equipo Educativo y Recreativo	0	0	0	0	0	0
e3) Equipo e Instrumental Médico y de Laboratorio	0	0	0	0	0	0
e4) Vehículos y Equipo de Transporte	0	0	0	0	0	0
e5) Equipo de Defensa y Seguridad	0	0	0	0	0	0
e6) Maquinaria, Otros Equipos y Herramientas	0	0	0	0	0	0
e7) Activos Biológicos	0	0	0	0	0	0
e8) Bienes Inmuebles	0	0	0	0	0	0
e9) Activos Intangibles	0	0	0	0	0	0
F. Inversión Pública (F=f1+f2+f3)	0	0	0	0	0	0
f1) Obra Pública en Bienes de Dominio Público	0	0	0	0	0	0
f2) Obra Pública en Bienes Propios	0	0	0	0	0	0
f3) Proyectos Productivos y Acciones de Fomento	0	0	0	0	0	0
G. Inversiones Financieras y Otras Provisiones (G=g1+g2+g3+g4+g5+g6+g7)	0	0	0	0	0	0
g1) Inversiones Para el Fomento de Actividades Productivas	0	0	0	0	0	0
g2) Acciones y Participaciones de Capital	0	0	0	0	0	0
g3) Compra de Títulos y Valores	0	0	0	0	0	0
g4) Concesión de Préstamos	0	0	0	0	0	0
g5) Inversiones en Fideicomisos, Mandatos y Otros Análogos	0	0	0	0	0	0
Fideicomiso de Desastres Naturales (Informativo)	0	0	0	0	0	0
g6) Otras Inversiones Financieras	0	0	0	0	0	0
g7) Provisiones para Contingencias y Otras Erogaciones Especiales	0	0	0	0	0	0
H. Participaciones y Aportaciones (H=h1+h2+h3)	0	0	0	0	0	0
h1) Participaciones	0	0	0	0	0	0
h2) Aportaciones	0	0	0	0	0	0
h3) Convenios	0	0	0	0	0	0
I. Deuda Pública (I=i1+i2+i3+i4+i5+i6+i7)	0	0	0	0	0	0
i1) Amortización de la Deuda Pública	0	0	0	0	0	0
i2) Intereses de la Deuda Pública	0	0	0	0	0	0
i3) Comisiones de la Deuda Pública	0	0	0	0	0	0
i4) Gastos de la Deuda Pública	0	0	0	0	0	0
i5) Costo por Coberturas	0	0	0	0	0	0
i6) Apoyos Financieros	0	0	0	0	0	0
i7) Adeudos de Ejercicios Fiscales Anteriores (ADEFAS)	0	0	0	0	0	0
III. Total de Egresos (III = I + II)	54,041,121	11,037,277	65,078,398	68,700,223	62,829,284	378,176

María de la Paz Sánchez Qrdaz
 Jefa del Departamento de Recursos Financieros

Juan Carlos Cobos Pineda
 Director General

Virgilio Pérez Negrón Paniagua
 Subdirector de Servicios Administrativos